



Ambasciata d'Italia

Oslo

La comunità italiana nella regione di Trøndelag

Dati e statistiche



Aggiornato il 15 ottobre 2019

Numero di cittadini italiani iscritti¹:

486

¹ Fonte: database A.I.R.E. / Ambasciata d'Italia a Oslo

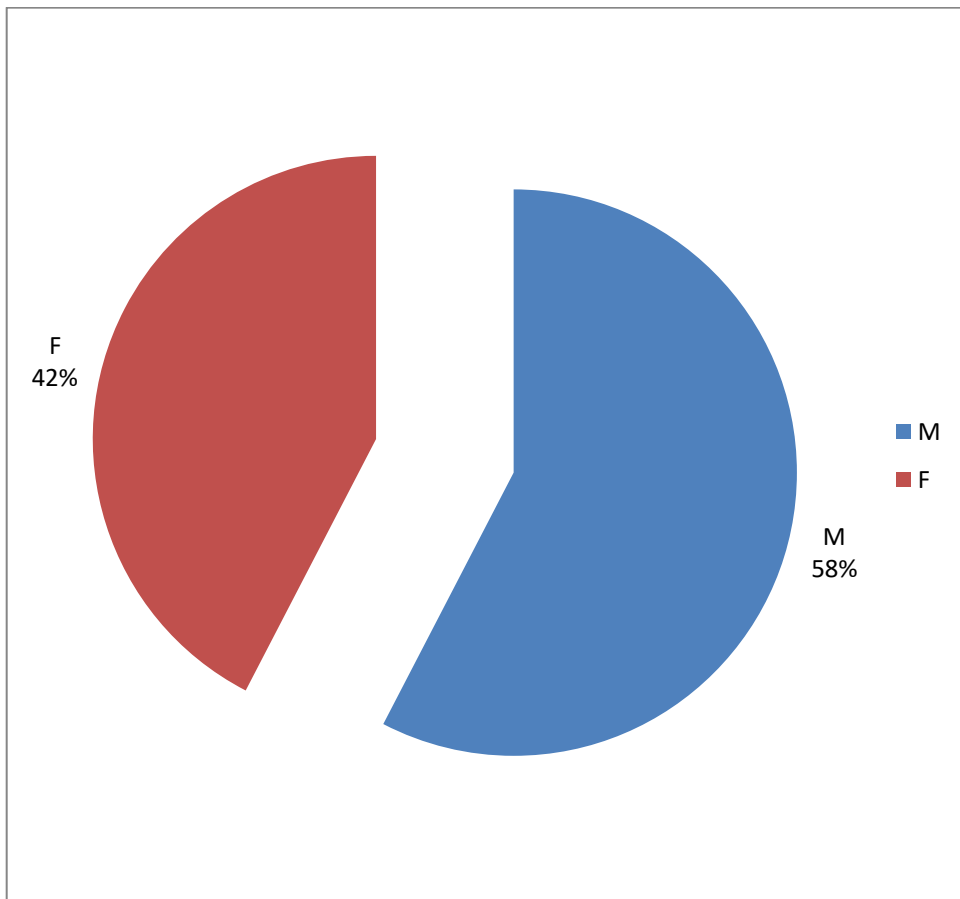
Indice

1. Sesso	3
2. Età	4
3. Paese di nascita	5
4. Anno di arrivo	6
5. Città di residenza	8
6. Regione italiana di provenienza	8
7. Titolo di studio	10
8. Professione	11

1. Sesso

Numero di osservazioni: 486 (copertura 100%)

M	280
F	206

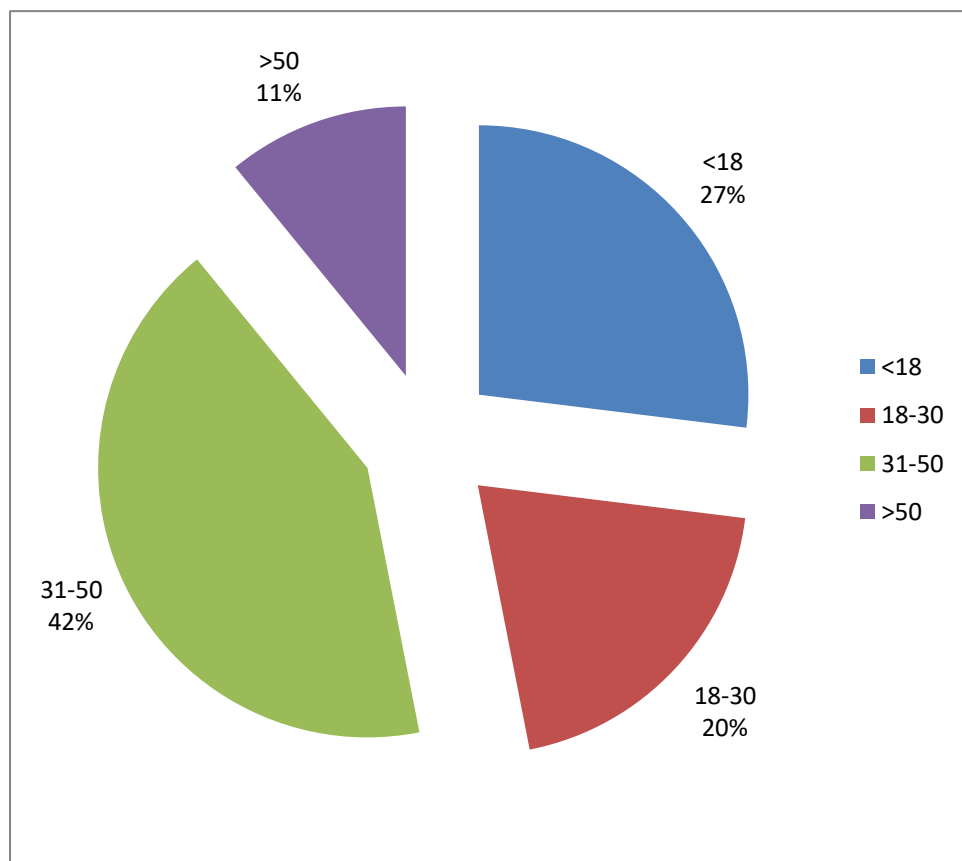


Il numero di persone di sesso **maschile** risulta essere superiore rispetto al numero di persone di sesso **femminile**, con percentuali rispettivamente del 58% e del 42%.

2. Età

Numero di osservazioni: 486 (copertura 100%)

<18	131
18-30	97
31-50	205
>50	53



Con riferimento all'età, la fascia più popolosa risulta essere quella compresa **tra i 31 ed i 50 anni**, con il 42% del totale. La seconda fascia per numerosità è rappresentata dai minori di 18 anni (27%), seguita dalla categoria 18-30 anni (20%) e dai maggiori di 50 anni (11%), in linea con i dati relativi ai cittadini italiani presenti nell'intera Norvegia.

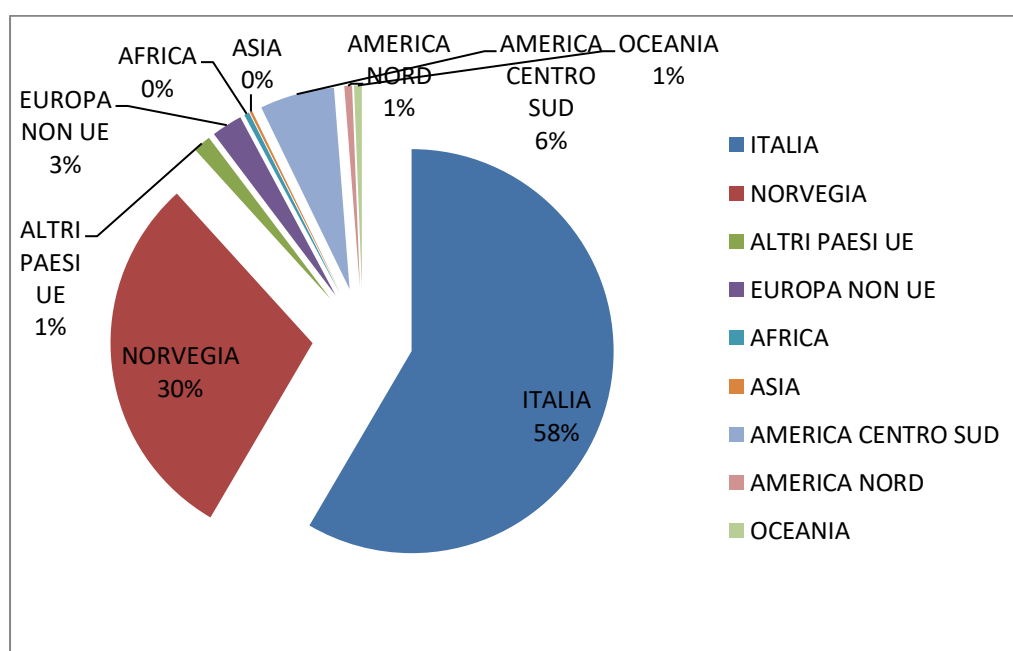
3. Paese di nascita

Numero di osservazioni: 486 (copertura 100%)

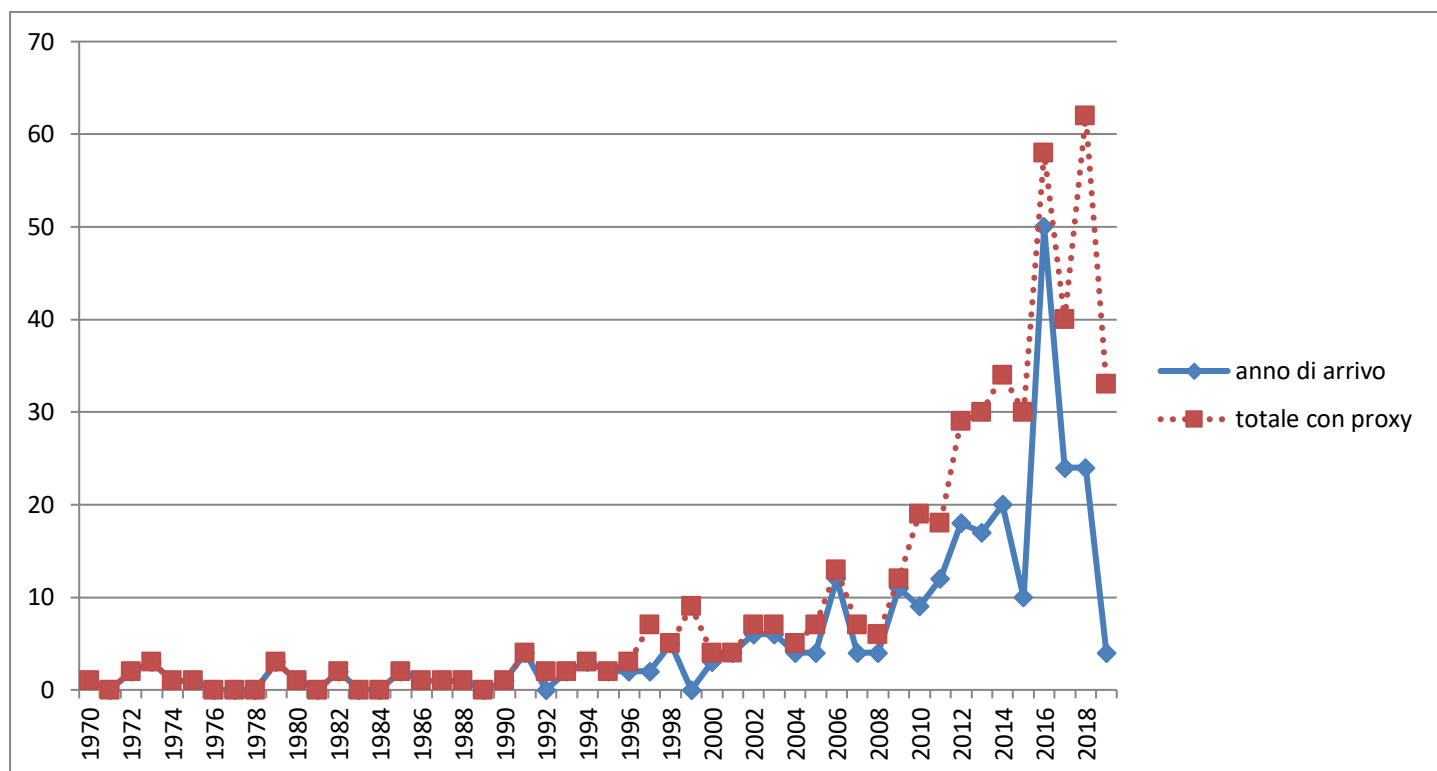
Italia	284
Norvegia	145
Altri paesi UE	7
Europa non UE	12
Asia	1
Africa	2
America centrale e meridionale	29
America settentrionale	3
Oceania	3

I due principali Stati di nascita sono la **Norvegia** (30%) e l'**Italia** (58%), in netta superiorità rispetto a tutte le altre nazioni.

Dopo aver effettuato un raggruppamento per regioni geografiche, la terza zona per numerosità risulta essere l'America centrale e meridionale (6%), seguita dai paesi europei non membri dell'Unione Europea (3%) e poi dai paesi europei membri dell'Unione Europea (1%). Tra i cittadini presi in esame, seguono poi per numerosità coloro nati nella regione Africana, in America Settentrionale e in Oceania. Chiude la statistica l'Asia.



4. Anno di arrivo



Numero di osservazioni dal 1970: 286 (copertura 58,84 %). Coloro inseriti prima del 1970 sono esclusi da questa statistica.

Rispetto all'anno di arrivo in Norvegia, il grafico con linea blu continua evidenzia come negli ultimi anni il numero degli arrivi sa aumentato, per poi raggiungere il suo picco nel 2016. Si noti che il numero di arrivi è diminuito notevolmente nel biennio 2017-2018.

In particolare, nel **2016** si è avuto un picco con 50 arrivi. Nel 2017 il numero di arrivi è sceso a 24.

Simulazione: Laddove il dato sull'anno di arrivo in Norvegia fosse mancante, si è deciso di usare come proxy l'anno di inserimento nel database. Il risultato è visibile nella linea rossa tratteggiata del grafico sovrastante. La copertura è in questo caso quasi del 100%, con un numero di osservazioni pari a 482.

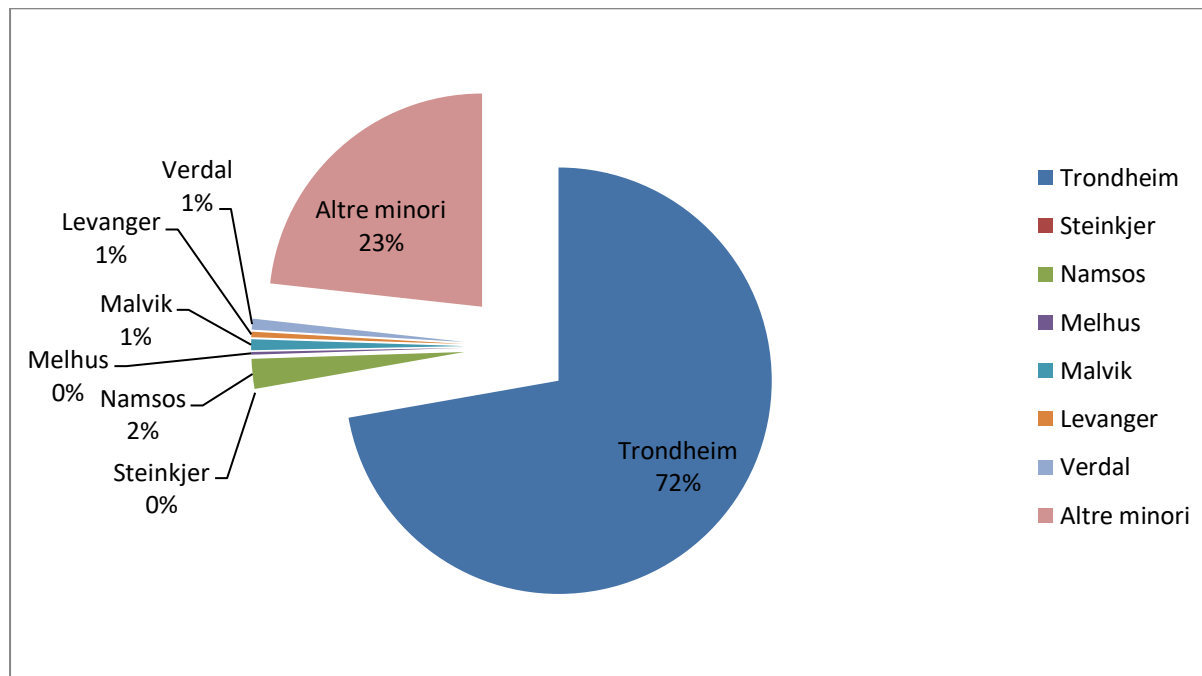
5. Città di residenza

Numero di osservazioni: 486 (copertura 100%)

Trondheim	351
Steinkjer	0
Namsos	11
Melhus	1
Malvik	4
Levanger	2
Verdal	4
Altre (minori)	113

Dai dati emerge che la maggior parte dei cittadini italiani presenti nella regione di Trøndelag risiede a Trondheim (72%), mentre gli altri risiedono nelle altre città minori della regione, senza concentrarsi in alcuna città specifica.

Città di residenza



6. Regione italiana di provenienza

Numero di osservazioni: 410 (copertura 84,6%)

Abruzzo	5
Basilicata	2
Calabria	11
Campania	32
Emilia-Romagna	29
Friuli-Venezia Giulia	19
Lazio	44
Liguria	11
Lombardia	77
Marche	5
Molise	5
Piemonte	30
Puglia	18
Sardegna	19
Sicilia	25
Toscana	26
Trentino-Alto Adige	16
Umbria	1
Valle d'Aosta	1
Veneto	34

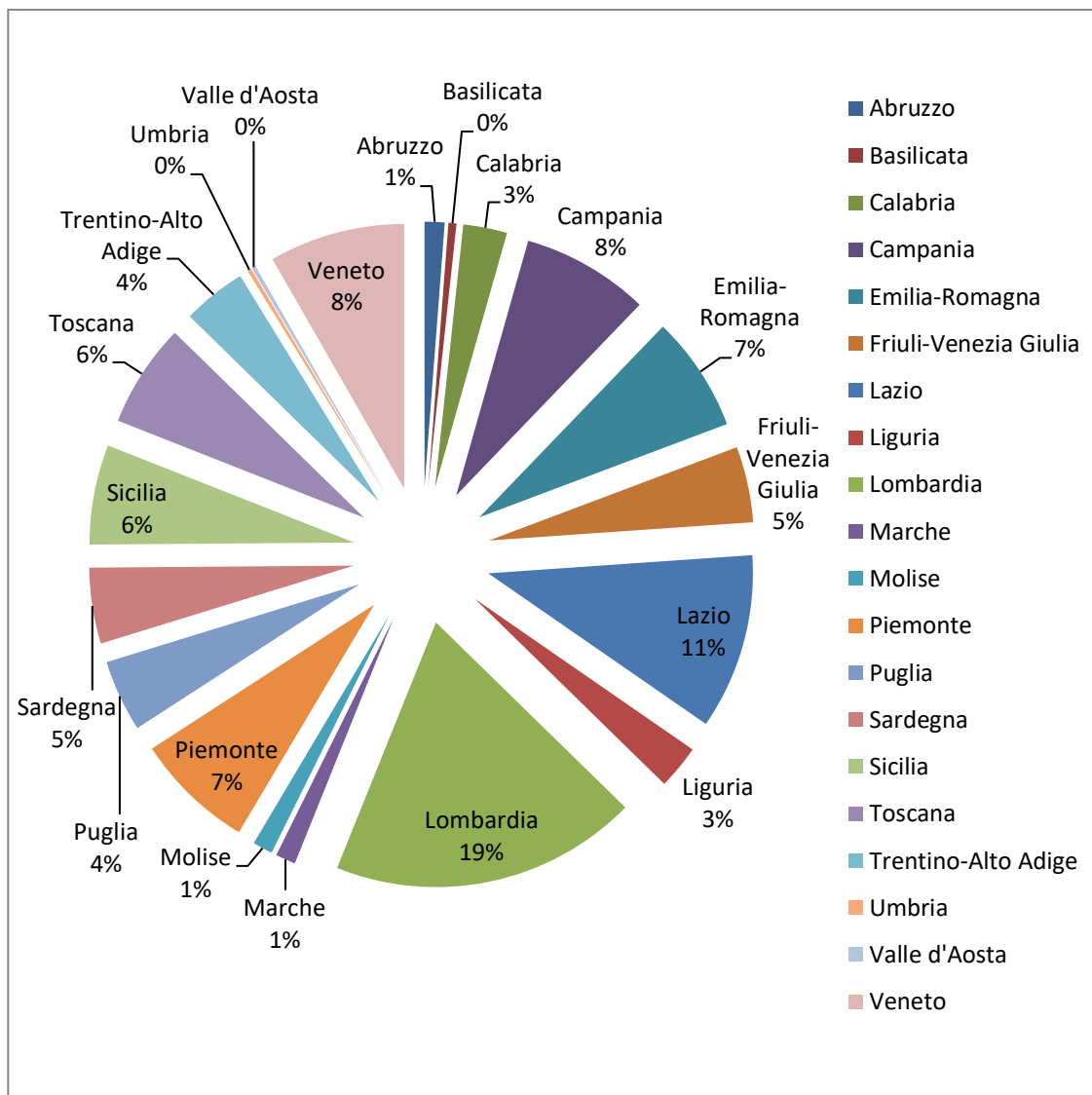
La **Lombardia** risulta essere la prima regione di provenienza dei cittadini italiani residenti nella regione di Trøndelag (19%), con ben 25 cittadini provenienti dalla sola provincia di Milano.

La seconda regione di provenienza è il Lazio (11%), di cui 33 cittadini provengono dalla provincia di Roma, seguita dal Veneto e dalla Campania (rispettivamente, 8%). Si consideri anche che un alto numero di cittadini proviene dalle provincie di Firenze (14), Napoli (20), e Torino (17).

Chiudono la classifica Umbria e Valle d'Aosta, con rispettivamente un solo cittadino italiano presente nella regione.

Questi dati sono stati ricavati dai campi del database relativi alle Province di ultima residenza in Italia e alle Province A.I.R.E. di riferimento dei concittadini italiani residenti in Norvegia.

Regione italiana di provenienza



7. Titolo di studio

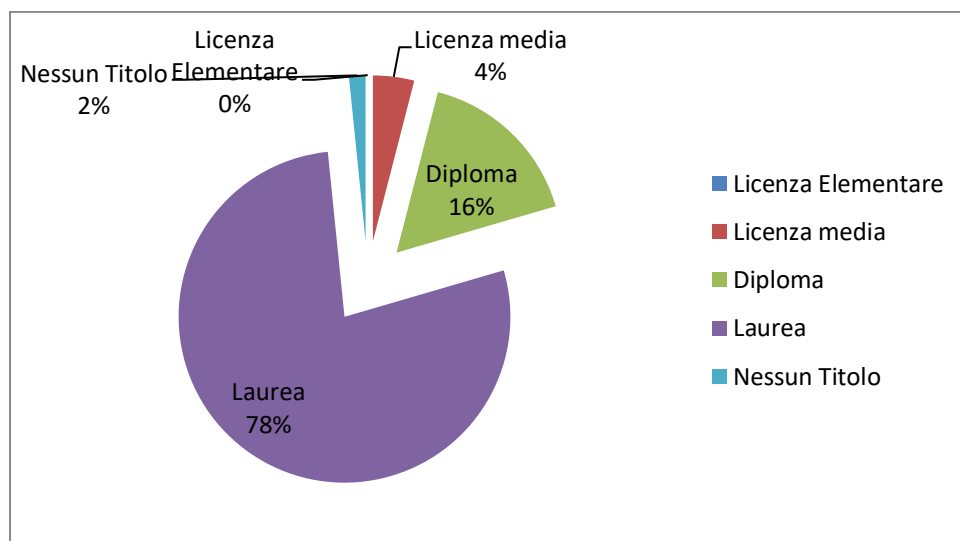
Numero di osservazioni: 249 (copertura 51,23%)

Laurea	194
Diploma	41
Licenza media	10
Licenza elementare	0
Nessun titolo	4

Per questa statistica sono stati presi in considerazione solo i maggiori di 16 anni.

Il 78% di chi indica il titolo di studio dichiara di possedere una **laurea**, il 16% dichiara il possesso di un diploma, il 4% la licenza media, mentre lo 0% di possedere la licenza elementare.

Titolo di studio



8. Professione

Numero di osservazioni: 110 (copertura 22,63%)

Altra professione	43
Impiegato	10
Professione nelle attività commerciali	0
Docenti e artisti/giornalisti	16
Addetto settore alberghiero/ristorazione	17
Libero professionista	10
Operaio qualificato/non qualificato	6
Addetto sanità	3
Funzionario e dirigente	1
Disoccupato	2
Pensionato	2

In questa statistica non sono stati considerati i minori in età scolare e prescolare.

La professione svolta dal maggior numero di persone rientra nella categoria degli addetti al settore alberghiero o alla ristorazione (15%), seguiti dalle “professioni intellettuali”: docenti, giornalisti o artisti, e religiosi dei quali i docenti (universitari e non) sono 13 sui 16 cittadini italiani totali di questa categoria. Seguono i liberi professionisti (9%). Si noti che il 39% dei casi presi in esame hanno dichiarato di appartenere alla categoria “altra professione”.

Solo il 2% dichiara di essere disoccupato e un altro 2% ha dichiarato di essere pensionato.

Questa statistica è soggetta a errori dovuti a repentini cambi di professione non dichiarati.

Professione

