



Embassy of Italy
Oslo

La comunità italiana in Norvegia

Dati e statistiche



Aggiornamento: luglio 2021

Numero di cittadini italiani iscritti: 8.194

A cura di: Agata Ruggieri e Mario Zazzi

Fonte: database A.I.R.E. / Ambasciata d'Italia a Oslo

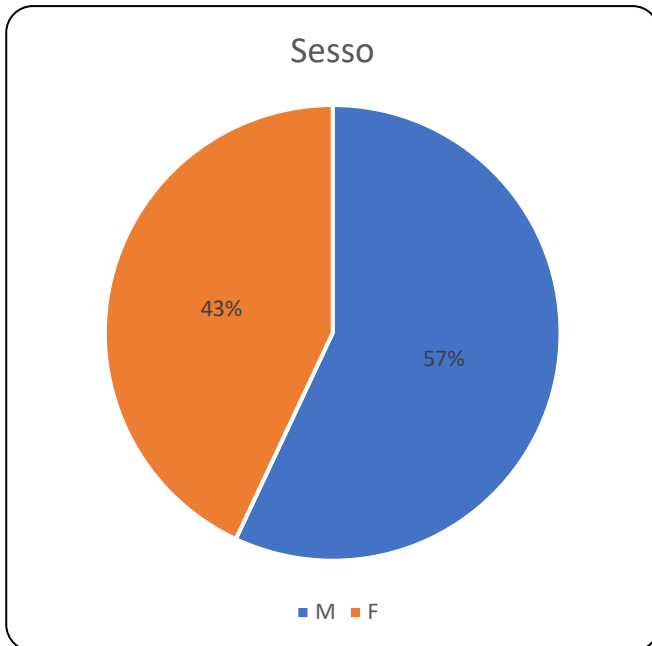
Numero di cittadini italiani residenti in Norvegia e Islanda



1. Indice

1. Indice	p. 2
2. Sesso	p. 3
3. Età	p. 3
4. Paese di nascita	p. 4
5. Anno di arrivo	p. 5
6. Regione italiana di provenienza	p. 6
7. Titolo di studio	p. 7
8. Professione	p. 8

2. Sesso



Numero di osservazioni: 8.194
(Copertura 100%)

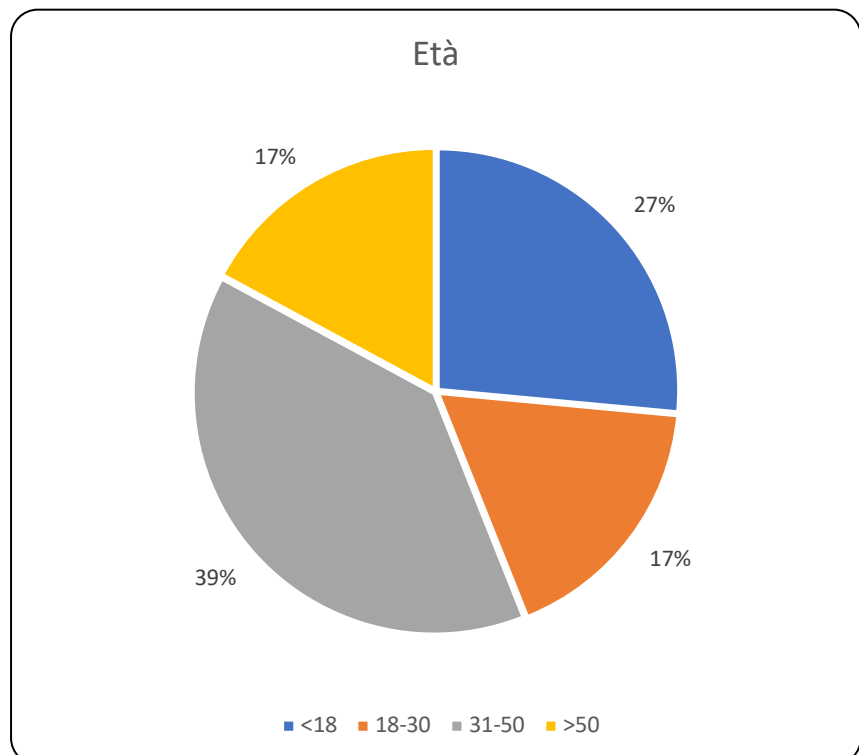
M	F
4670	3524

3. Età

Numero di osservazioni: 8.194 (Copertura 100%)

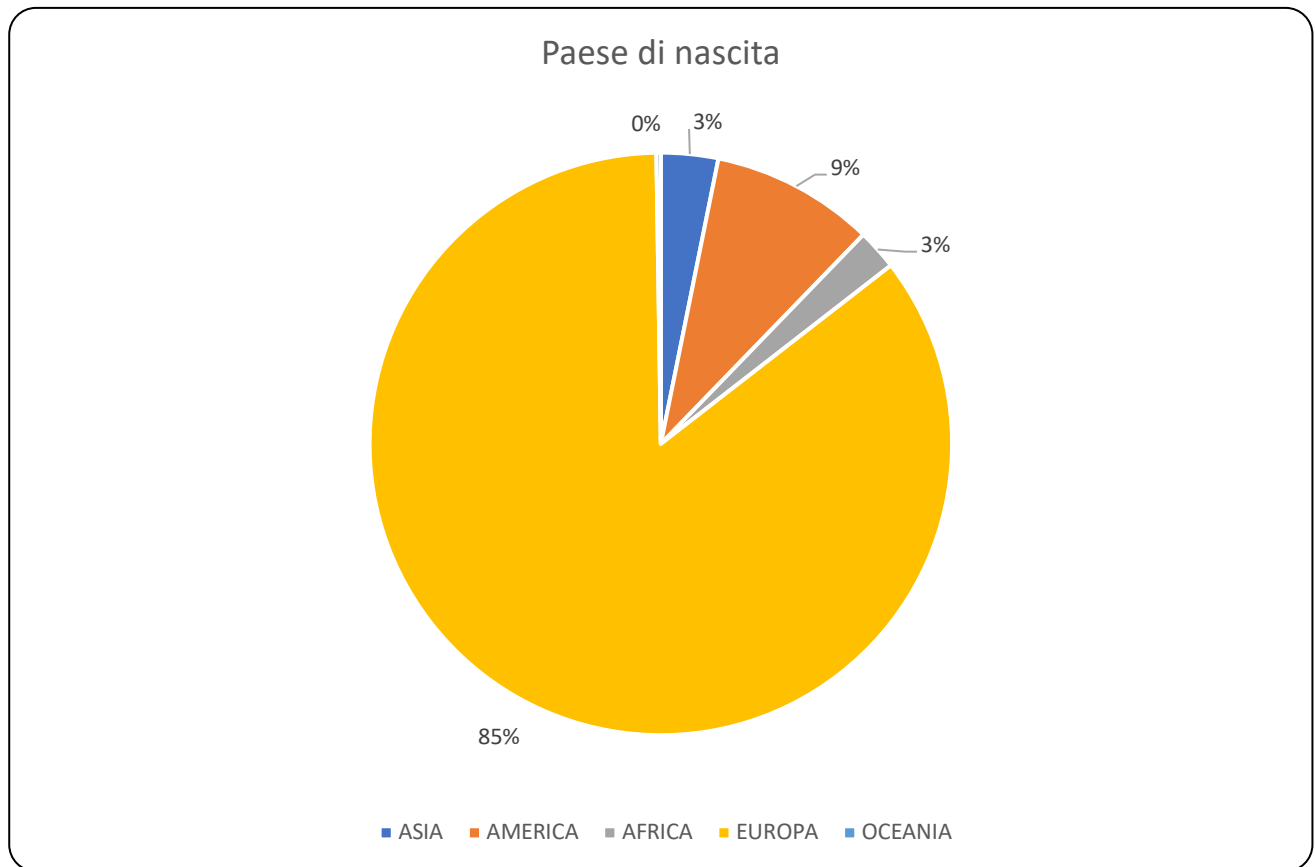
<18	2170
18-30	1432
31-50	3188
>50	1404

Con riferimento all'età, la fascia più popolosa risulta essere quella compresa tra i 31 ed i 50 anni, con il 39% del totale. La seconda fascia per numerosità è rappresentata dai minori di 18 anni (27%), seguita dai maggiori di 50 anni (17%) e dalla categoria 18-30 anni (17%).



4. Paese di nascita

Numero di osservazioni: 8.194 (100%)



Europa	6986
Asia	260
America	743
Africa	185
Oceania	20

I due principali Stati di nascita sono l'Italia (46 %) e la Norvegia (33%), con uno scarto netto rispetto a tutte le altre nazioni.

Effettuando un raggruppamento per regioni geografiche, la terza zona per numerosità risulta essere l'America centrale e meridionale (8%).

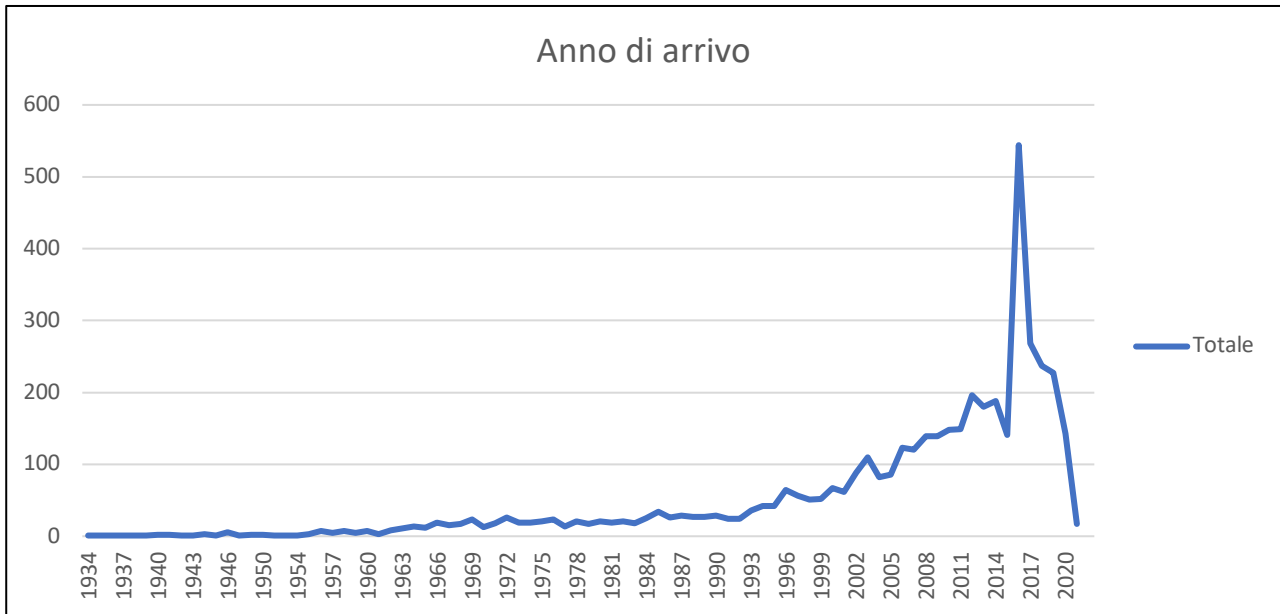
A seguire si trovano i paesi europei parte dell'Unione Europea (3%) e quelli non aderenti all'UE (3%).

Rispettivamente con il 3% e 2% vi sono l'Asia e l'Africa. Seguono l'America settentrionale con l'1% e l'Oceania (0%).

Nella tabella a fianco sono riportate le osservazioni raggruppate per continente.

5. Anno di arrivo

Numero di osservazioni dal 1934: 4498 (copertura 54,89 %)



Rispetto all'anno di arrivo in Norvegia, il grafico evidenzia come dal 1990 il numero di arrivi annui sia cresciuto sostanzialmente.

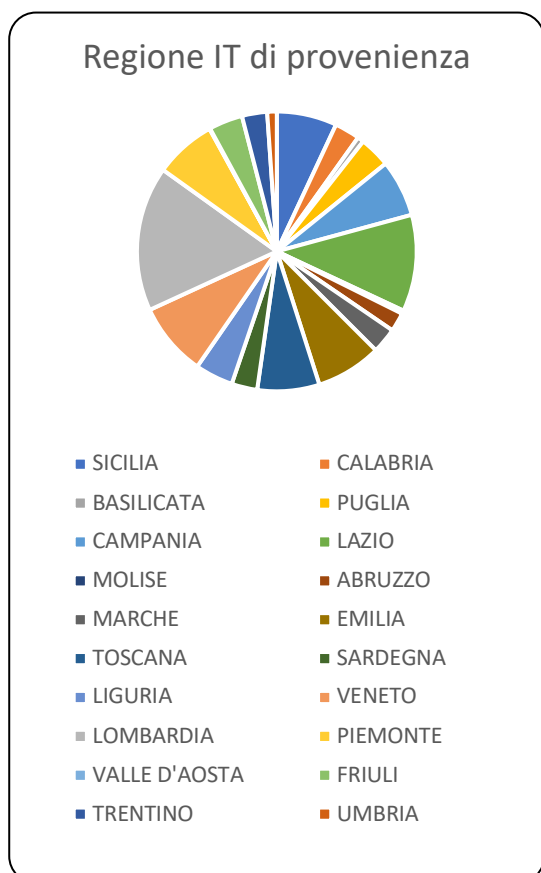
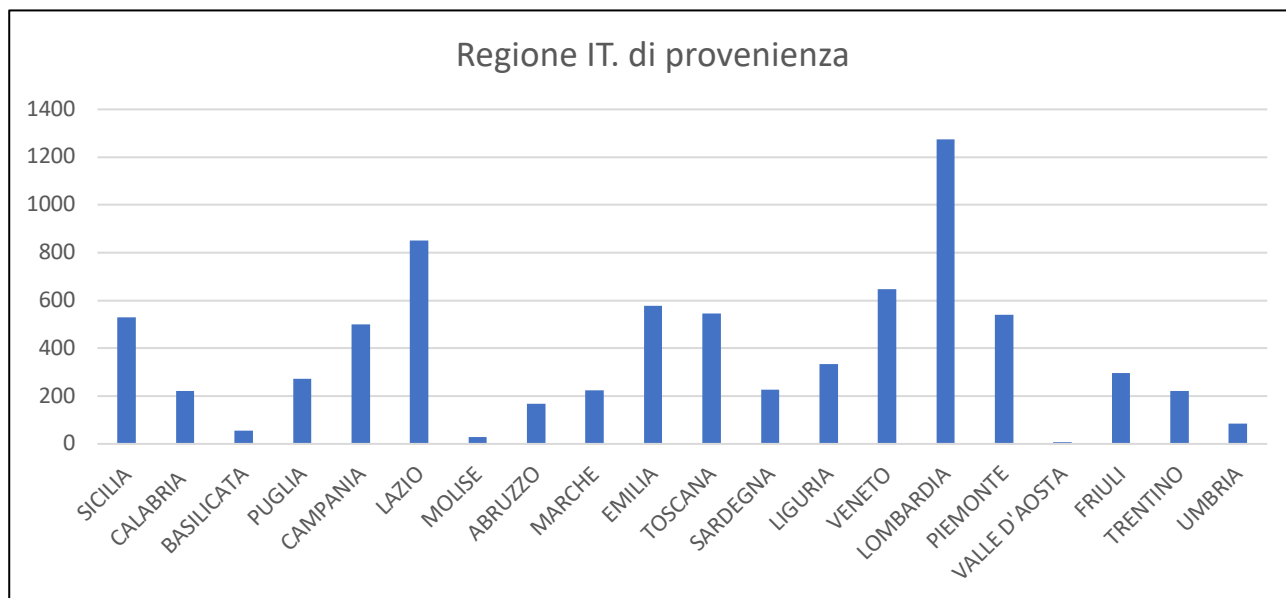
In particolare, nel 2016 si è avuto un picco con 547 arrivi. Successivamente, il dato è sceso a 267 nel 2017, 224 nel 2018, 200 nel 2019.

Il trend si è invertito a causa della situazione pandemica, segnando solamente 81 arrivi nel 2020 e 17 arrivi nel 2021.

Sono invece 187 gli arrivi precedenti al 1970.

6. Regione italiana di provenienza

Numero di osservazioni: 7.602 (copertura 92,78 %)



La prima regione di provenienza dei residenti italiani in Norvegia si riconferma essere la Lombardia (16,76%), con circa la metà delle osservazioni relative alla provincia di Milano (526). Al secondo posto troviamo il Lazio (11,18%), con buona parte dei cittadini provenienti da Roma (698). Terza regione è il Veneto (8,51%), con Venezia al primo posto tra le province (146).

Seguono Emilia-Romagna (7,59%), Toscana (7,17%), Piemonte (7,10%), Sicilia (6,96%) e Campania (6,59%), con valori percentuali abbastanza ravvicinati. Tutte le altre regioni, eccetto la Liguria (4,41%), non raggiungono il 4% delle osservazioni; la Valle d'Aosta si posiziona in fondo alla classifica con lo 0,08%.

Risultano circa 1.128 cittadini italiani che non hanno dichiarato la provincia di provenienza.

8. Titolo di studio

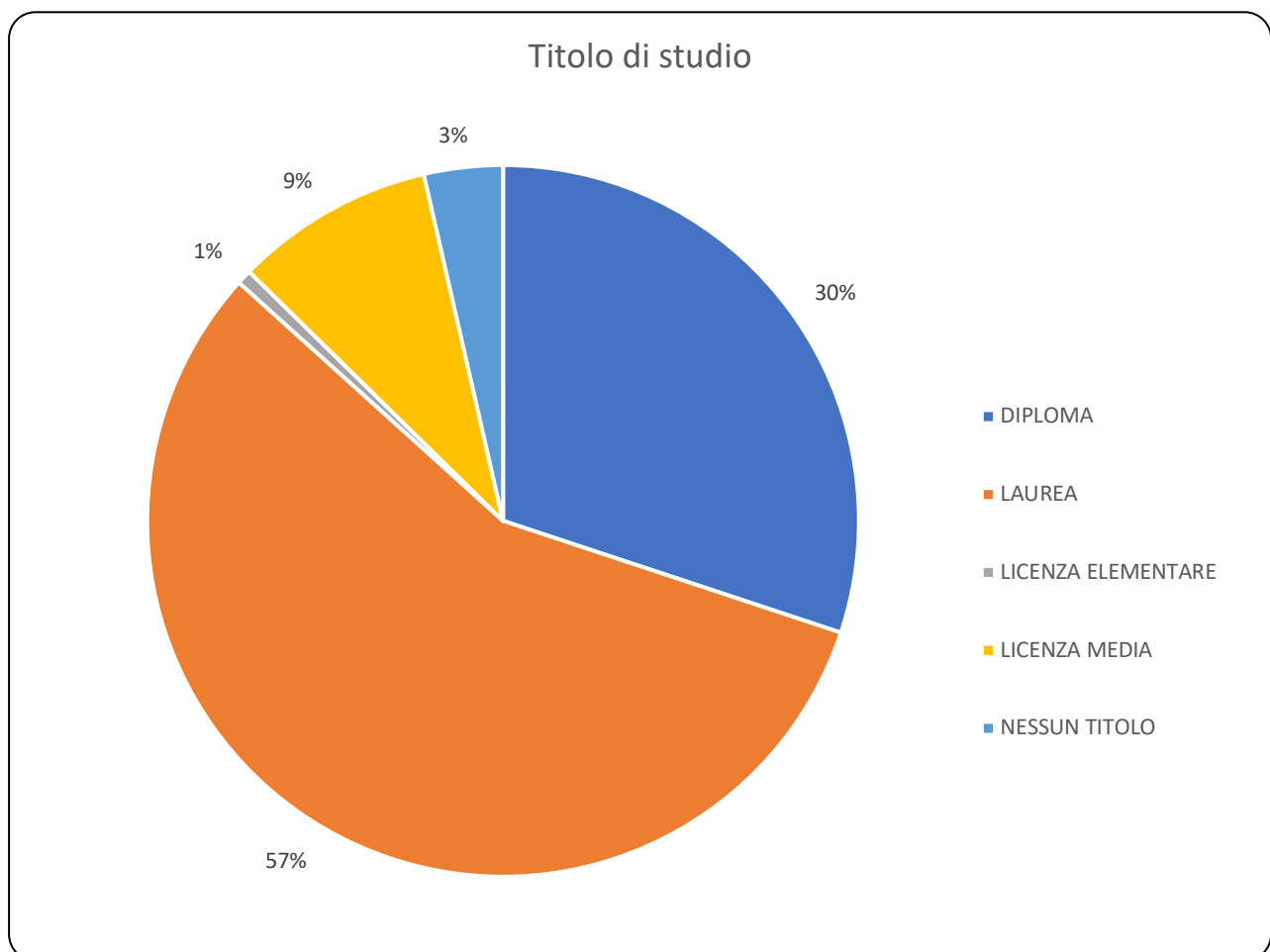
Numero di osservazioni: 3.154

Laurea	1785
Diploma	949
Licenza Media	286
Licenza Elementare	21
Nessun Titolo	113

Di tutti gli italiani residenti in Norvegia registrati nel database A.I.R.E., solo il 38,49% dichiara il proprio titolo di studi.

Tra chi indica il proprio titolo di studi, il 56,59% risulta in possesso di una laurea, il 30,09% di un diploma e il 9,07% della licenza media. 113 osservazioni riportano la mancanza di un qualsiasi titolo di studi (3,58%) e 21 il possesso della licenza elementare (0,67%).

Ai fini di questa statistica non sono stati presi in considerazione i minori di 17 anni.



9. Professione

Numero di osservazioni: 2.175

Addetto agricoltura/pesca	4
Addetto sanità	71
Addetto settore alberghiero/ristorazione	282
Altra professione	435
Artigiano/commerciante	50
Artista/letterato/giornalista	36
Casalinga	42
Dirigente	51
Disoccupato	44
Funzionario	26
Impiegato	351
Libero professionista	194
Operaio non qualificato	44
Operaio specializzato	129
Pensionato	25
Personale docente/non docente	91
Prescolare	26
Professore universitario	47
Rappresentante/agente	8
Religioso	2
Scolaro/studente	217

Il numero di italiani registrati al database A.I.R.E. che ha dichiarato la propria professione è abbastanza esiguo, solo il 26,54%.

Dai dati disponibili risulta che la maggior parte degli italiani in Norvegia svolge una professione non specificata (20,00%). Il 16,14% lavora come impiegato e il 12,97% nel settore alberghiero e della ristorazione. Il 9,98% è costituito da scolari e studenti. Seguono le mansioni di libero professionista (8,92%) e operaio (7,95%).

Circa il 2,02% si dichiara disoccupato e l'1,15% pensionato.

Professione

